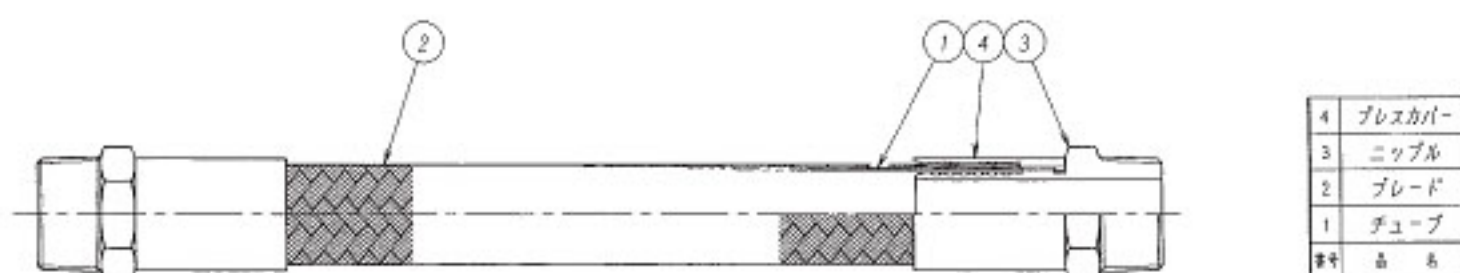


# ブレードホース 低・中圧用



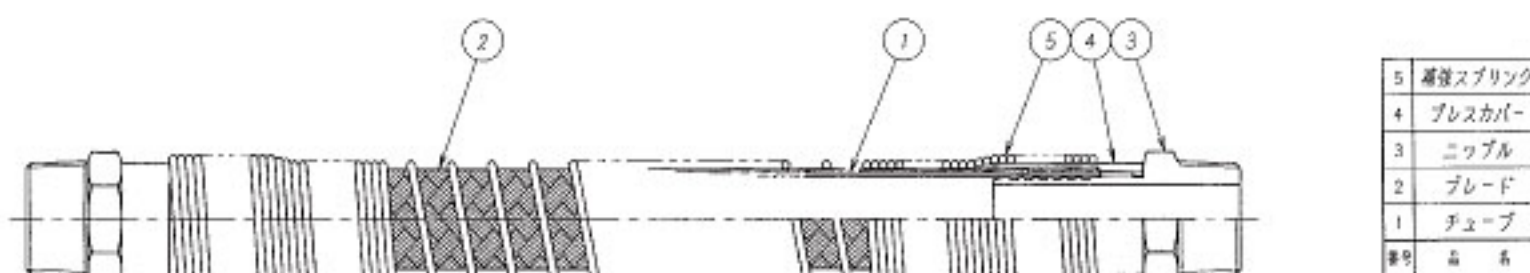
## ■ブレードホース(ストレートタイプ)

[DTF-1000] 低・中圧用ホース(一重ブレード付)

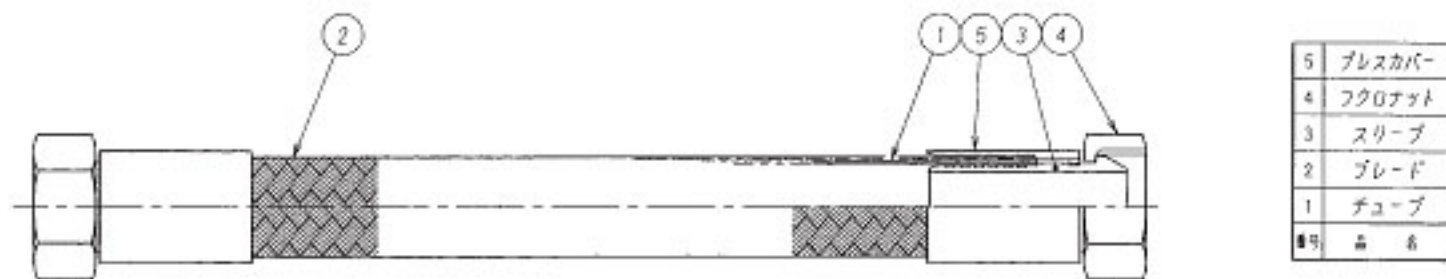
欄は当社標準品です。

呼 径		ホース内径	ホース外径	最高使用圧力 (Mpa)	最小曲げ半径 (mm)	製作可能長 (m)
A	B					
6A	1/8B	3.0	6.0	20.58	50	200
8A	1/4B	6.0	9.0	20.58	55	200
10A	3/8B	8.0	11.0	17.15	70	100
		9.0	12.0	14.70	85	100
15A	1/2B	10.0	13.0	12.74	95	100
		12.0	15.2	9.80	100	100
20A	3/4B	14.0	17.2	7.84	170	50
		16.0	19.2	5.88	180	50
		19.0	22.2	4.90	200	30
25A	1B	19.0	23.2	7.84	210	30
		20.0	24.2	7.35	250	30
		22.0	26.2	6.86	280	20
32A	1-1/4B	25.0	29.2	5.88	400	20
40A	1-1/2B	33.0	37.2	3.92	1,500	6
50A	2B	39.0	43.6	0.98	2,000	6
65A	2-1/2B	50.0	55.1	0.98	2,500	6
80A	3B	65.0	70.1	0.98	—	6
100A	4B	77.0	83.0	0.98	—	6
		102.0	108.0	0.98	—	4

- ・ 外装スプリング付も製作可能です。
- ・ 静電気防止タイプも製作可能です。(但し、65Aまでです。)
- ・ チューブ材質はPTFEです。
- ・ PFAでも製作は可能です。(但し、ホース内外径は若干変わります。)
- ・ 最短長さは製作可能な限り短く出来ます。(御相談下さい。)



# ブレードホース 高圧用



## [DTF-1500] 高圧用ホース(二重ブレード付) 機は当社標準品です。

呼 径		ホース内径	ホース外径	最高使用圧力 (Mpa)	最小曲げ半径 (mm)	製作可能長 (m)
A	B					
8A	1/4B	6.0	10.0	29.40	55	100
10A	3/8B	8.0	12.0	27.44	70	100
		9.0	14.0	24.50	90	50
15A	1/2B	10.0	15.4	20.58	100	50
		12.0	17.4	19.60	110	50
20A	3/4B	19.0	24.4	15.68	200	30
25A	1B	22.0	27.4	14.70	280	20
32A	1-1/4B	25.0	30.4	11.76	400	20

- ・外装スプリング付も製作可能です。
- ・静電気防止タイプも製作可能です。(但し、65Aまでです。)
- ・チューブ材質はPTFEです。
- ・PFAでも製作は可能です。(但し、ホース内外径は若干変わります。)
- ・最短長さは製作可能な限り短く出来ます。(御相談下さい。)

名 称	材 質
チューブ	PTFE・PFA・(静電気防止タイプもあります。)
ブレード	SUS304・SUS316・SUS316L・(特殊ブレードも製作出来ます。)
金 具	SS400・C3604・SUS304・SUS316・SUS316L・チタン・ハステロイ
カバ ー	SS400・C3604・SUS304・SUS316・SUS316L・チタン・ハステロイ

- ・金具及びカバーは上記以外特殊材質も製作可能です。

- 超高圧用も製作致します。(19.60~34.30Mpa仕様) (DTF-1600)
- 使用用途に応じて、特殊ホースも製作致します。